

BALANÇO

CENTRO PAROQUIAL DE ALCAFACHE  
BALANÇO EM 31 DE DEZEMBRO DE 2025

Contribuinte: 504 839 578  
Moeda: (Valores em Euros)

RÚBRICAS	NOTAS	DATAS	
		31 DEZ 2025	31 DEZ 2024
<b>ACTIVO</b>			
<b>Activo não corrente</b>			
Ativos fixos tangíveis	5	271 358,93	285 116,36
Bens do património histórico e artístico e cultural		0,00	0,00
Ativos intangíveis	6	0,00	0,00
Investimentos financeiros	11.1	0,00	2 518,44
Fundadores/beneméritos/patrocinadores/doadores/associados/membros		0,00	0,00
Outros créditos e ativos não correntes		0,00	0,00
		271 358,93	287 634,80
<b>Activo corrente</b>			
Inventários	7	0,00	0,00
Créditos a receber	11.2	17 209,60	25 153,00
Estado e outros entes públicos	11.8	1 457,93	1 077,26
Fundadores/beneméritos/patrocinadores/doadores/associados/membros		0,00	0,00
Diferimentos	11.4	877,57	493,56
Outros ativos correntes	11.3	141 390,12	61 447,09
Caixa e depósitos bancários	11.5	89 613,41	26 471,20
		250 548,63	114 642,11
<b>Total do ativo</b>		521 907,56	402 276,91
<b>FUNDOS PATRIMONIAIS E PASSIVO</b>			
<b>Fundos patrimoniais</b>			
Fundos	11.6	198 820,84	198 820,84
Excedentes técnicos		0,00	0,00
Reservas		0,00	0,00
Resultados transitados	11.6	121 117,71	151 583,07
Excedentes de revalorização		0,00	0,00
Subsídios ao investimento	11.6	133 960,00	19 000,00
Doações	11.6	6 681,72	6 681,72
Outras variações		0,00	0,00
		460 580,27	376 085,63
Resultado líquido do período		5 622,86	-30 465,36
<b>Total dos fundos patrimoniais</b>		466 203,13	345 620,27
<b>Passivo</b>			
<b>Passivo não corrente</b>			
Provisões		0,00	0,00
Provisões específicas		0,00	0,00
Financiamentos obtidos		0,00	0,00
Outras contas a pagar		0,00	0,00
		0,00	0,00
<b>Passivo corrente</b>			
Fornecedores	11.7	10 636,34	14 678,45
Estado e outros entes públicos	11.8	3 927,11	4 936,02
Fundadores/beneméritos/patrocinadores/doadores/associados/membros		0,00	0,00
Financiamentos obtidos		0,00	0,00
Diferimentos	11.4	0,35	0,38
Outros passivos correntes	11.9	41 140,63	37 041,79
		55 704,43	56 656,64
<b>Total do passivo</b>		55 704,43	56 656,64
<b>Total dos fundos patrimoniais e do passivo</b>		521 907,56	402 276,91

A Direcção


Edna Susana Almeida da Uaz

O responsável  
**João Rui Loureiro Moita**  
Contabilista Certificado  
N.º 84.657

DEMONSTRAÇÃO DOS  
RESULTADOS POR  
NATUREZA

RENDIMENTOS E GASTOS	NOTAS	PERÍODOS	
		2025	2024
Vendas		0,00	0,00
Serviços prestados	8	239.843,50	200.759,21
Quotizações		0,00	0,00
Serviços prestados - Particulares	8	115.056,70	83.345,30
Serviços prestados - Entidades públicas	8	124.786,80	117.413,91
ISS, IP	8	124.786,80	117.413,91
Outras entidades públicas		0,00	0,00
Serviços prestados - outros		0,00	0,00
Subsídios, doações e legados à exploração	11.10	20.496,63	18.021,70
Subsídios de entidades públicas	11.10	6.053,53	14.522,19
ISS, IP		0,00	0,00
ISS, IP - Apoios excepcionais e extraordinários		0,00	0,00
Outras entidades públicas	11.10	6.053,53	14.522,19
Subsídios de outras entidades		0,00	0,00
Doações, heranças e legados	11.10	14.443,10	3.499,51
Variação nos inventários da produção		0,00	0,00
Trabalhos para a própria entidade		0,00	0,00
Custos das mercadorias vendidas e das matérias consumidas	7	35.561,90	39.758,77
Fornecimentos e serviços externos	11.11	34.910,08	36.537,43
Gastos com o pessoal	9	169.833,81	153.959,62
Ajustamentos de inventários (perdas/reversões)		0,00	0,00
Imparidade de dívidas a receber (perdas/reversões)		0,00	0,00
Provisões (aumentos/reduções)		0,00	0,00
Provisões específicas (aumentos/reduções)		0,00	0,00
Outras imparidades (perdas/reversões)		0,00	0,00
Aumentos/reduções de justo valor	11.1	-293,95	-932,21
Outros rendimentos	11.12	16.519,08	14.184,57
Correções relativas a anos anteriores	11.12	482,96	2.011,77
Correções Positivas Participação do ISS, IP		0,00	0,00
Outras correções de anos anteriores	11.12	482,96	2.011,77
Imputação de subsídios ao investimentos	11.12	6.000,00	6.000,00
Outros rendimentos	11.12	10.036,12	6.172,80
Outros gastos	11.13	9.184,50	11.954,28
Correções relativas a anos anteriores	11.13	4.831,41	9.869,70
Correções Negativas Participação do ISS, IP		0,00	0,00
Outras Correções dos anos anteriores	11.13	4.831,41	9.869,70
Outros gastos	11.13	4.353,09	2.084,58
<b>Resultado antes de depreciações, gastos de financiamento e impostos</b>		<b>27.662,87</b>	<b>-8.312,41</b>

RENDIMENTOS E GASTOS	NOTAS	PERÍODOS	
		2025	2024
Gastos/reversões de depreciação e de amortização	5/6	22.163,43	22.248,18
<b>Resultado operacional (antes de gastos de financiamento e impostos)</b>		<b>5.499,44</b>	<b>-30.560,59</b>
Juros e rendimentos similares obtidos	8/11.14	123,42	95,23
Juros e gastos similares suportados	11.14	0,00	0,00
<b>Resultados antes de impostos</b>		<b>5.622,86</b>	<b>-30.465,36</b>
Imposto sobre o rendimento do período		0,00	0,00
<b>Resultado líquido do período</b>		<b>5.622,86</b>	<b>-30.465,36</b>

  
 \_\_\_\_\_  
 c/ta Susana Almeida Vaz

**João Rui Loureiro Moita**  
 Contabilista Certificado  
 N.º 84.657

DEMONSTRAÇÃO DOS  
RESULTADOS POR  
NATUREZA E POR  
VALÊNCIAS

CENTRO PAROQUIAL DE ALCAFACHE  
 DEMONSTRAÇÃO DOS RESULTADOS POR NATUREZAS  
 PERÍODO FINDO EM 31 DE DEZEMBRO DE 2025

Contribuinte: 504 839 578

Pág.: 1

Moeda: EUROS


VALÊNCIA: 900102 - Apoio Domiciliário

RENDIMENTOS E GASTOS	NOTAS	PERÍODOS	
		2025	2024
Vendas		0,00	0,00
Serviços prestados	8	239.843,50	200.759,21
Quotizações		0,00	0,00
Serviços prestados - Particulares	8	115.056,70	83.345,30
Serviços prestados - Entidades públicas	8	124.786,80	117.413,91
ISS, IP	8	124.786,80	117.413,91
Outras entidades públicas		0,00	0,00
Serviços prestados - outros		0,00	0,00
Subsídios, doações e legados à exploração	11.10	20.496,63	18.021,70
Subsídios de entidades públicas	11.10	6.053,53	14.522,19
ISS, IP		0,00	0,00
ISS, IP - Apoios excepcionais e extraordinários		0,00	0,00
Outras entidades públicas	11.10	6.053,53	14.522,19
Subsídios de outras entidades		0,00	0,00
Doações, heranças e legados	11.10	14.443,10	3.499,51
Variação nos inventários da produção		0,00	0,00
Trabalhos para a própria entidade		0,00	0,00
Custos das mercadorias vendidas e das matérias consumidas	7	35.561,90	39.758,77
Fornecimentos e serviços externos	11.11	34.910,08	36.537,43
Gastos com o pessoal	9	169.833,81	153.959,62
Ajustamentos de inventários (perdas/reversões)		0,00	0,00
Imparidade de dívidas a receber (perdas/reversões)		0,00	0,00
Provisões (aumentos/reduções)		0,00	0,00
Provisões específicas (aumentos/reduções)		0,00	0,00
Outras imparidades (perdas/reversões)		0,00	0,00
Aumentos/reduções de justo valor	11.1	-293,95	-932,21
Outros rendimentos	11.12	16.519,08	14.184,57
Correções relativas a anos anteriores	11.12	482,96	2.011,77
Correções Positivas Comparticipação do ISS, IP		0,00	0,00
Outras correções de anos anteriores	11.12	482,96	2.011,77
Imputação de subsídios ao investimentos	11.12	6.000,00	6.000,00
Outros rendimentos	11.12	10.036,12	6.172,80
Outros gastos	11.13	9.184,50	11.954,28
Correções relativas a anos anteriores	11.13	4.831,41	9.869,70
Correções Negativas Comparticipação do ISS, IP		0,00	0,00
Outras Correções dos anos anteriores	11.13	4.831,41	9.869,70
Outros gastos	11.13	4.353,09	2.084,58
<b>Resultado antes de depreciações, gastos de financiamento e impostos</b>		<b>27.662,87</b>	<b>-8.312,41</b>

*[Handwritten signature]*  
*atq. var*

VALÊNCIA: 900102 - Apoio Domiciliário

RENDIMENTOS E GASTOS	NOTAS	PERÍODOS	
		2025	2024
Gastos/reversões de depreciação e de amortização	5/6	22.163,43	22.248,18
<b>Resultado operacional (antes de gastos de financiamento e impostos)</b>		<b>5.499,44</b>	<b>-30.560,59</b>
Juros e rendimentos similares obtidos	8/11.14	123,42	95,23
Juros e gastos similares suportados	11.14	0,00	0,00
<b>Resultados antes de impostos</b>		<b>5.622,86</b>	<b>-30.465,36</b>
Imposto sobre o rendimento do período		0,00	0,00
<b>Resultado líquido do período</b>		<b>5.622,86</b>	<b>-30.465,36</b>

  
\_\_\_\_\_  
c/ta Susana Almeida Vaz

**João Rui Loureiro Moita**  
Contabilista Certificado  
N.º 84.657


# DEMONSTRAÇÃO DOS FLUXOS DE CAIXA

CENTRO PAROQUIAL DE ALCAFACHE  
 DEMONSTRAÇÃO DOS FLUXOS DE CAIXA  
 PERÍODO FINDO EM 31 DE DEZEMBRO DE 2025

Moeda: (Valores em Euros)

RÚBRICAS	NOTAS	DATAS	
		2025	2024
<b>Fluxos de caixa das actividades operacionais - método directo</b>			
Recebimentos de Clientes e Utentes		128 940,41	78 098,94
Pagamentos de subsídios		0,00	0,00
Pagamentos de apoios		0,00	0,00
Pagamentos de bolsas		0,00	0,00
Pagamentos a fornecedores		80 451,86	82 603,74
Pagamentos ao pessoal		123 104,07	105 141,63
Caixa gerada pelas operações		-74 615,52	-109 646,43
Pagamento/recebimento do imposto sobre o rendimento		0,00	0,00
Outros recebimentos/pagamentos		132 561,85	101 091,32
Fluxos de caixa das actividades operacionais (1)		57 946,33	-8 555,11
<b>Fluxos de caixa das actividades de investimento</b>			
<b>Pagamentos respeitantes a:</b>			
Activos fixos tangíveis		9 412,00	48 469,90
Activos intangíveis		0,00	0,00
Investimentos financeiros		0,00	0,00
Outros activos		0,00	0,00
<b>Recebimentos provenientes de:</b>			
Activos fixos tangíveis		0,00	0,00
Activos intangíveis		0,00	0,00
Investimentos financeiros		164,78	0,00
Outros activos		0,00	0,00
Subsídios ao investimento		0,00	0,00
Juros e rendimentos similares		0,00	0,00
Dividendos		0,00	0,00
Fluxos de caixa das actividades de investimento (2)		-9 247,22	-48 469,90
<b>Fluxos de caixa das actividades de financiamento</b>			
<b>Recebimentos provenientes de:</b>			
Financiamentos obtidos		0,00	0,00
Realização de fundos		0,00	0,00
Cobertura de prejuízos		0,00	0,00
Doações		14 443,10	1 579,51
Outras operações de financiamentos		0,00	0,00
<b>Pagamentos respeitantes a:</b>			
Financiamentos obtidos		0,00	0,00
Juros e gastos similares		0,00	0,00
Dividendos		0,00	0,00
Redução de fundos		0,00	0,00
Outras operações de financiamento		0,00	0,00
Fluxos de caixa das actividades de financiamento (3)		14 443,10	1 579,51
<b>Variação de caixa e seus equivalentes (1+2+3)</b>			
Efeito das diferenças de câmbio		63 142,21	-55 445,50
Caixa e seus equivalentes no início do período		0,00	0,00
Caixa e seus equivalentes no fim do período		26 471,20	81 916,70
		89 613,41	26 471,20

A Direcção

  
 Célia Susana Almeida Vaz

O Responsável

João Rui Loureiro Moita  
 Contabilista Certificado  
 N.º 84.657

ANEXO

# **CENTRO PAROQUIAL DE ALCAFACHE**

**Anexo**

## Índice

1	Identificação da Entidade .....	3
2	Referencial Contabilístico de Preparação das Demonstrações Financeiras .....	3
3	Principais Políticas Contabilísticas .....	3
3.1	Bases de Apresentação .....	3
3.2	Políticas de Reconhecimento e Mensuração .....	5
4	Políticas contabilísticas, alterações nas estimativas contabilísticas e erros .....	10
5	Ativos fixos tangíveis .....	11
6	Ativos intangíveis .....	13
7	Inventários .....	14
8	Rédito .....	14
9	Benefícios dos empregados .....	15
10	Divulgações exigidas por outros diplomas legais .....	15
11	Outras Informações .....	16
11.1	Investimentos Financeiros .....	16
11.2	Créditos a Receber .....	16
11.3	Outros Ativos Correntes .....	17
11.4	Diferimentos .....	17
11.5	Caixa e Depósitos Bancários .....	17
11.6	Fundos Patrimoniais .....	17
11.7	Fornecedores .....	18
11.8	Estado e Outros Entes Públicos .....	18
11.9	Outros Passivos Correntes .....	18
11.10	Subsídios, doações e legados à exploração .....	19
11.11	Fornecimentos e serviços externos .....	19
11.12	Outros rendimentos .....	19
11.13	Outros gastos .....	20
11.14	Resultados Financeiros .....	20
11.15	Acontecimentos após data de Balanço .....	21

## 1 Identificação da Entidade

A “CENTRO PAROQUIAL DE ALCAFACHE” é uma entidade sem fins lucrativos, com sede em CASAL SANDINHO. Tem como atividade principal a ação social para pessoas idosas, sem alojamento.

## 2 Referencial Contabilístico de Preparação das Demonstrações Financeiras

Em 2025 as Demonstrações Financeiras foram elaboradas no pressuposto da continuidade das operações a partir dos livros e registos contabilísticos da Entidade e de acordo com a Norma Contabilística e de Relato Financeiro para as Entidades do Sector Não Lucrativo (NCRF-ESNL) aprovado pelo Decreto-Lei n.º 98/2015 de 2 de junho. O Sistema de Normalização para Entidades do Sector Não Lucrativo é composto por:

- Bases para a Apresentação das Demonstrações Financeiras (BADF);
- Modelos de Demonstrações Financeiras (MDF) – Portaria n.º 220/2015 de 24 de julho;
- Código de Contas (CC) – Portaria n.º 215/2015 de 23 de julho;
- NCRF-ESNL – Aviso n.º 82592/2015 de 29 de julho;
- Normas Interpretativas (NI)

## 3 Principais Políticas Contabilísticas

As principais políticas contabilísticas aplicadas pela Entidade na elaboração das Demonstrações Financeiras foram as seguintes:

### 3.1 Bases de Apresentação

As Demonstrações Financeiras foram preparadas de acordo com as Bases de Apresentação das Demonstrações Financeiras (BADF)

#### 3.1.1 Continuidade:

Com base na informação disponível e as expectativas futuras, a Entidade continuará a operar no futuro previsível, assumindo que não há a intenção nem a necessidade de liquidar ou de reduzir consideravelmente o nível das suas operações. Para as Entidades do Sector Não Lucrativo, este pressuposto não corresponde a um conceito económico ou financeiro, mas sim à manutenção da atividade de prestação de serviços ou à capacidade de cumprir os seus fins.

### 3.1.2 Regime do Acréscimo (periodização económica):

Os efeitos das transações e de outros acontecimentos são reconhecidos quando eles ocorram (satisfeitas as definições e os critérios de reconhecimento de acordo com a estrutura conceptual, independentemente do momento do pagamento ou do recebimento) sendo registados contabilisticamente e relatados nas demonstrações financeiras dos períodos com os quais se relacionem. As diferenças entre os montantes recebidos e pagos e os correspondentes rendimentos e gastos são registados nas respetivas contas das rubricas “Devedores e credores por acréscimos” e “Diferimentos”.

### 3.1.3 Consistência de Apresentação

As Demonstrações Financeiras estão consistentes de um período para o outro, quer a nível da apresentação quer dos movimentos contabilísticos que lhes dão origem, exceto quando ocorrem alterações significativas na natureza que, nesse caso, estão devidamente identificadas e justificadas neste Anexo. Desta forma é proporcionada informação fiável e mais relevante para os utentes.

### 3.1.4 Materialidade e Agregação

A relevância da informação é afetada pela sua natureza e materialidade. A materialidade depende da quantificação da omissão ou erro. A informação é material se a sua omissão ou inexatidão influenciarem as decisões económicas tomadas por parte dos utentes com base nas demonstrações financeiras. Itens que não são materialmente relevantes para justificar a sua apresentação separada nas demonstrações financeiras podem ser materialmente relevantes para que sejam discriminados nas notas deste anexo.

### 3.1.5 Compensação

Devido à importância dos ativos e passivos serem relatados separadamente, assim como os gastos e os rendimentos, estes não devem ser compensados.

### 3.1.6 Informação Comparativa

A informação comparativa deve ser divulgada, nas Demonstrações Financeiras, com respeito ao período anterior. Respeitando o Princípio da Continuidade, as políticas contabilísticas devem ser levadas a efeito de maneira consistente em toda a Entidade e ao longo do tempo.



CENTRO PAROQUIAL DE ALCAFACHE  
CASAL SANDINHO  
NIF:504 839 578

*centro par*

Procedendo-se a alterações das políticas contabilísticas, as quantias comparativas afetadas pela reclassificação devem ser divulgadas, tendo em conta:

- A natureza da reclassificação;
- A quantia de cada item ou classe de itens que tenha sido reclassificada; e
- Razão para a reclassificação.

### 3.2 Políticas de Reconhecimento e Mensuração

#### 3.2.1 Ativos Fixos Tangíveis

Os “Ativos Fixos Tangíveis” encontram-se registados ao custo de aquisição ou de produção, deduzido das depreciações e das perdas por imparidade acumuladas. O custo de aquisição ou produção inicialmente registado, inclui o custo de compra, quaisquer custos diretamente atribuíveis às atividades necessárias para colocar os ativos na localização e condição necessárias para operarem da forma pretendida e, se aplicável, a estimativa inicial dos custos de desmantelamento e remoção dos ativos e de restauração dos respetivos locais de instalação ou operação dos mesmos que a Entidade espera vir a incorrer.

Os ativos que foram atribuídos à Entidade a título gratuito encontram-se mensurados ao seu justo valor, ao valor pelo qual estão segurados ou ao valor pelo qual figuravam na contabilidade.

As despesas subsequentes que a Entidade tenha com manutenção e reparação dos ativos são registadas como gastos no período em que são incorridas, desde que não sejam suscetíveis de gerar benefícios económicos futuros adicionais

As depreciações são calculadas, assim que os bens estão em condições de ser utilizados, pelo método da linha reta em conformidade com o período de vida útil estimado para cada grupo de bens.

As taxas de depreciação utilizadas correspondem aos períodos de vida útil estimada que se encontram na tabela abaixo:

Descrição	Vida útil estimada (anos)
Terrenos e recursos naturais	Indefinida
Edifícios e outras construções	6 a 50
Equipamento básico	6 a 10
Equipamento de transporte	5 a 10
Equipamento biológico	5 a 10
Equipamento administrativo	3 a 10
Outros Ativos fixos tangíveis	5 a 10

A Entidade revê anualmente a vida útil de cada ativo, assim como o seu respetivo valor residual quando este exista.

As mais ou menos valias provenientes da venda de ativos fixos tangíveis são determinadas pela diferença entre o valor de realização e a quantia escriturada na data de alienação, sendo que se encontram espelhadas na Demonstração dos Resultados nas rubricas “Outros rendimentos operacionais” ou “Outros gastos operacionais”.

### 3.2.2 Ativos Intangíveis

Os “Ativos Intangíveis” encontram-se registados ao custo de aquisição, deduzido das amortizações e de eventuais perdas por imparidade acumuladas. São reconhecidos apenas quando for provável que deles advenham benefícios económicos futuros para a Entidade e que os mesmos possam ser mensurados com fiabilidade.

São registadas como gastos do período as “Despesas de investigação” incorridas com novos conhecimentos técnicos.

As despesas de desenvolvimento são capitalizadas sempre que a Entidade demonstre capacidade para completar o seu desenvolvimento e dar início à sua comercialização ou utilização e para as quais seja provável gerar benefícios económicos futuros. Caso não sejam cumpridos estes critérios, são registados como gastos do período.

As amortizações são calculadas, assim que os ativos estejam em condições de ser utilizados, pelo método da linha reta em conformidade com o período de vida útil estimado para cada grupo de bens.

As taxas de amortização utilizadas correspondem aos períodos de vida útil estimada que se encontram na tabela abaixo:

Descrição	Vida útil estimada (anos)
Projetos de Desenvolvimento	3 a 10
Programas de Computador	3 a 5
Propriedade industrial	3 a 10
Outros Ativos Intangíveis	3 a 10

O valor residual de um “Ativo Intangível” com vida útil finita deve ser assumido como sendo zero, exceto se:

- Houver um compromisso de um terceiro de comprar o ativo no final da sua vida útil, ou
- Houver um mercado ativo para este ativo, e
- Seja provável que tal mercado exista no final da sua vida útil.

### 3.2.3 Investimentos financeiros

Sempre que a Entidade tenha uma influência significativa, em empresas associadas, ou exerça o controlo nas decisões financeiras e operacionais, os “Investimentos Financeiros” são registados pelo Método da Equivalência Patrimonial (MEP). Geralmente traduz-se num investimento com uma representação entre 20% a 50% do capital de outra Entidade.

Pelo MEP as participações são registadas pelo custo de aquisição, havendo a necessidade de ajustar tendo em conta os resultados líquidos das empresas associadas ou participadas. Este ajuste é efetuado por contrapartida de gastos ou rendimentos do período e pelos dividendos recebidos, líquido de perdas por imparidade acumuladas.

Aquando da aquisição da participação pode-se verificar um Goodwill, isto é, o excesso do custo de aquisição face ao justo valor dos capitais próprios na percentagem detida, ou um Badwill (ou Negative Goodwill) quando a diferença seja negativa. O Goodwill encontra-se registado separadamente numa subconta própria do investimento, sendo necessário, na data de Balanço, efetuar uma avaliação dos investimentos financeiros quando existam indícios de imparidade. Havendo é realizada uma avaliação quanto à recuperabilidade do valor líquido do Goodwill, sendo reconhecida uma perda por imparidade se o valor deste exceder o seu valor recuperável.

Se o custo de aquisição for inferior ao justo valor dos ativos líquidos da subsidiária adquirida, a diferença é reconhecida diretamente em resultados do período. O ganho ou perda na alienação de uma Entidade inclui o valor contabilístico do Goodwill relativo a essa Entidade, exceto quando o negócio a que esse Goodwill está afeto se mantenha a gerar benefícios para a Entidade.

De acordo com a Norma Contabilística e de Relato Financeiro 12 – Imparidade de Ativos, o Goodwill não é amortizado, estando sujeito, como referido, a testes anuais de imparidade. Estas perdas por imparidade não são reversíveis.

### 3.2.4 Inventários

Os inventários estão registados ao menor de entre o custo de aquisição e o valor realizável líquido. O valor realizável líquido representa o preço de venda estimado deduzido de todos os custos estimados necessários para a conclusão e venda dos mesmos. Sempre que o valor de custo é superior ao valor realizável líquido, a diferença é registada como uma perda por imparidade.

A Entidade adota como método de custeio dos inventários o custo médio ponderado. Aos Inventários que não sejam geralmente intermutáveis devem ser atribuídos custos individuais através do uso de identificação específica.

Os produtos e trabalhos em curso encontram-se valorizados ao custo de produção, que inclui o custo dos materiais incorporados, mão-de-obra direta e gastos gerais.

Quando o valor das existências finais não é materialmente relevante, consideramo-lo nulo.

### 3.2.5 Instrumentos Financeiros

Os ativos e passivos financeiros são reconhecidos apenas e só quando se tornam uma parte das disposições contratuais do instrumento.

Este ponto é aplicável a todos “Instrumentos Financeiros” com exceção:

- Investimentos em subsidiárias, associadas e empreendimentos conjuntos;
- Direitos e obrigações no âmbito de um plano de benefícios a empregados;
  - Alterações no risco segurado;
  - Alterações na taxa de câmbio;
- Direitos decorrentes de um contrato de seguro exceto se o contrato de seguro resulte numa perda para qualquer das partes em resultado dos termos contratuais que se relacionem com:
  - Entrada em incumprimento de uma das partes;
  - Locações, exceto se resultar perda para o locador ou locatário como resultado:
    - Alterações no preço do bem locado;
    - Alterações na taxa de câmbio
    - Entrada em incumprimento de uma das contrapartes

Fundadores/beneméritos/patrocinadores/doadores/associados/membros

As quotas, donativos e outras ajudas similares procedentes de fundadores/beneméritos/patrocinadores/doadores/associados/membros que se encontram com saldo no final do período sempre que se tenham vencido e possam ser exigidas pela entidade estão registados no ativo pela quantia realizável.

Clientes e outras contas a Receber

Os “Clientes” e as “Outras contas a receber” encontram-se registados pelo seu custo estando deduzidas no Balanço das Perdas por Imparidade, quando estas se encontram reconhecidas, para assim refletir o valor realizável líquido.

As “Perdas por Imparidade” são registadas na sequência de eventos ocorridos que apontem de forma objetiva e quantificável, através de informação recolhida, que o saldo em dívida não será recebido (total ou parcialmente). Estas correspondem à diferença entre o montante a receber e respetivo valor atual dos fluxos de caixa futuros estimados, descontados à taxa de juro efetiva inicial, que será nula quando se perspetiva um recebimento num prazo inferior a um ano.

Estas rubricas são apresentadas no Balanço como Ativo Corrente, no entanto nas situações em que a sua maturidade é superior a doze meses da data de Balanço, são exibidas como Ativos não Correntes.

Outros ativos e passivos financeiros

Os instrumentos financeiros cuja negociação ocorra em mercado líquido e regulamentado, são mensurados ao justo valor, sendo as variações reconhecidas deste por contrapartida de resultados do período.

Os custos de transação só podem ser incluídos na mensuração inicial do ativo ou passivo financeiro, quando mensurados ao custo menos perda por imparidade.

À data de relato a Entidade avalia todos os seus ativos financeiros que não estão mensurados ao justo valor por contrapartida de resultados. Havendo evidência objetiva de que se encontra em imparidade, esta é reconhecida nos resultados. Cessando de estar em imparidade, é reconhecida a reversão.

Os Ativos e Passivos Financeiros são desreconhecidos da forma que se encontra prevista na Norma Contabilística e de Relato Financeiro para as ESNL.

#### Caixa e Depósitos Bancários

A rubrica “Caixa e depósitos bancários” inclui caixa e depósitos bancários de curto prazo que possam ser imediatamente mobilizáveis sem risco significativo de flutuações de valor.

#### Fornecedores e outras contas a pagar

As dívidas registadas em “Fornecedores” e “Outras contas a pagar” são contabilizadas pelo seu valor nominal.

### **3.2.6 Fundos Patrimoniais**

A rubrica “Fundos” constitui o interesse residual nos ativos após dedução dos passivos.

Os “Fundos Patrimoniais” são compostos por:

- fundos atribuídos pelos fundadores da Entidade ou terceiros;
- fundos acumulados e outros excedentes;
- subsídios, doações e legados que o governo ou outro instituidor ou a norma legal aplicável a cada entidade estabeleçam que sejam de incorporar no mesmo

### **3.2.7 Estado e Outros Entes Públicos**

As declarações fiscais estão sujeitas a revisão e correção, de acordo com a legislação em vigor, durante um período de quatro anos (dez anos para a Segurança Social, até 2000, inclusive, e cinco anos a partir de 2001), exceto quando estejam em curso inspeções, reclamações ou impugnações. Nestes casos, e dependendo das circunstâncias, os prazos são alargados ou suspensos. Ou seja, as declarações fiscais da Entidade dos anos de 2013 a 2024 ainda poderão estar sujeitas a revisão.

## **4 Políticas contabilísticas, alterações nas estimativas contabilísticas e erros**

Não se verificaram quaisquer efeitos resultantes de alteração voluntária em políticas contabilísticas.

## 5 Ativos fixos tangíveis

### Outros Ativos Fixos Tangíveis

A quantia escriturada bruta, as depreciações acumuladas, a reconciliação da quantia escriturada no início e no fim dos períodos de 2024 e de 2025, mostrando as adições, os abates e alienações, as depreciações e outras alterações, foram desenvolvidas de acordo com o seguinte quadro:

Descrição	2024					Saldo final
	Saldo inicial	Aquisições / Dotações	Abates	Transferências	Revalorizações	
<b>Custo</b>						
Terrenos e recursos naturais	1 500,00	0,00				1 500,00
Edifícios e outras construções	360 802,32	27 133,05				387 935,37
Equipamento básico	68 716,91	4 251,51				72 968,42
Equipamento de transporte	104 187,74	0,00				104 187,74
Equipamento administrativo	4 847,93	0,00				4 847,93
Equipamento biológico	0,00	0,00				0,00
Outros Ativos fixos tangíveis	2 833,61	0,00				2 833,61
Ativos fixos tangíveis em curso	27 133,05	-23 443,05				3 690,00
<b>Total</b>	<b>570 021,56</b>	<b>7 941,51</b>	<b>0,00</b>	<b>0,00</b>	<b>0,00</b>	<b>577 963,07</b>
<b>Depreciações acumuladas</b>						
Terrenos e recursos naturais	0,00					0,00
Edifícios e outras construções	128 873,01	11 761,15				140 634,16
Equipamento básico	68 716,91	708,30				69 425,21
Equipamento de transporte	65 411,82	9 693,98				75 105,80
Equipamento administrativo	4 763,18	84,75				4 847,93
Equipamento biológico	0,00					0,00
Outros Ativos fixos tangíveis	2 833,61	0,00				2 833,61
<b>Total</b>	<b>270 598,53</b>	<b>22 248,18</b>	<b>0,00</b>	<b>0,00</b>	<b>0,00</b>	<b>292 846,71</b>

Descrição	2025					Saldo final
	Saldo inicial	Aquisições / Dotações	Abates	Transferências	Revalorizações	
<b>Custo</b>						
Terrenos e recursos naturais	1 500,00	0,00				1 500,00
Edifícios e outras construções	387 935,37	0,00				387 935,37
Equipamento básico	72 968,42	0,00				72 968,42
Equipamento de transporte	104 187,74	0,00				104 187,74
Equipamento administrativo	4 847,93	0,00				4 847,93
Equipamento biológico	0,00	0,00				0,00
Outros Ativos fixos tangíveis	2 833,61	0,00				2 833,61
Ativos fixos tangíveis em curso	3 690,00	8 406,00				12 096,00
<b>Total</b>	<b>577 963,07</b>	<b>8 406,00</b>	<b>0,00</b>	<b>0,00</b>	<b>0,00</b>	<b>586 369,07</b>
<b>Depreciações acumuladas</b>						
Terrenos e recursos naturais	0,00					0,00
Edifícios e outras construções	140 634,16	11 761,15				152 395,31
Equipamento básico	69 425,21	708,30				70 133,51
Equipamento de transporte	75 105,80	9 693,98				84 799,78
Equipamento administrativo	4 847,93	0,00				4 847,93
Equipamento biológico	0,00					0,00
Outros Ativos fixos tangíveis	2 833,61	0,00				2 833,61
<b>Total</b>	<b>292 846,71</b>	<b>22 163,43</b>	<b>0,00</b>	<b>0,00</b>	<b>0,00</b>	<b>315 010,14</b>

## 6 Ativos intangíveis

### Outros Ativos Intangíveis

A quantia escriturada bruta, as amortizações acumuladas, a reconciliação da quantia escriturada no início e no fim dos períodos de 2024 e de 2025, mostrando as adições, os abates e alienações, as amortizações e outras alterações, foram desenvolvidas de acordo com o seguinte quadro:

Descrição	2024					Saldo final
	Saldo inicial	Aquisições / Dotações	Abates	Transferências	Revalorizações	
<b>Custo</b>						
Goodwill	0,00					0,00
Projetos de Desenvolvimento	0,00					0,00
Programas de Computador	1 334,86					1 334,86
Propriedade Industrial	0,00					0,00
Outros Ativos intangíveis	0,00					0,00
<b>Total</b>	<b>1 334,86</b>	<b>0,00</b>	<b>0,00</b>	<b>0,00</b>	<b>0,00</b>	<b>1 334,86</b>
<b>Amortizações acumuladas</b>						
Goodwill	0,00					0,00
Projetos de Desenvolvimento	0,00					0,00
Programas de Computador	1 334,86	0,00				1 334,86
Propriedade Industrial	0,00					0,00
Outros Ativos intangíveis	0,00					0,00
<b>Total</b>	<b>1 334,86</b>	<b>0,00</b>	<b>0,00</b>	<b>0,00</b>	<b>0,00</b>	<b>1 334,86</b>

Descrição	2025					Saldo final
	Saldo inicial	Aquisições / Dotações	Abates	Transferências	Revalorizações	
<b>Custo</b>						
Goodwill	0,00					0,00
Projetos de Desenvolvimento	0,00					0,00
Programas de Computador	1 334,86					1 334,86
Propriedade Industrial	0,00					0,00
Outros Ativos intangíveis	0,00					0,00
<b>Total</b>	<b>1 334,86</b>	<b>0,00</b>	<b>0,00</b>	<b>0,00</b>	<b>0,00</b>	<b>1 334,86</b>
<b>Amortizações acumuladas</b>						
Goodwill	0,00					0,00
Projetos de Desenvolvimento	0,00					0,00
Programas de Computador	1 334,86	0,00				1 334,86
Propriedade Industrial	0,00					0,00
Outros Ativos intangíveis	0,00					0,00
<b>Total</b>	<b>1 334,86</b>	<b>0,00</b>	<b>0,00</b>	<b>0,00</b>	<b>0,00</b>	<b>1 334,86</b>

## 7 Inventários

Em 31 de Dezembro de 2025 e de 2024 a rubrica "Inventários" apresentava os seguintes valores:

Descrição	2024			2025			
	Inventário inicial	Compras	Reclassificações e Regularizações	Inventário final	Compras	Reclassificações e Regularizações	Inventário final
Mercadorias	0,00	0,00	0,00	0,00	0,00	0,00	0,00
Matérias-primas, subsidiárias e de consumo	0,00	37 838,77	1 920,00	0,00	35 561,90	0,00	0,00
Produtos acabados e intermédios	0,00		0,00	0,00		0,00	0,00
Subprodutos, desperdícios, resíduos e refugos	0,00		0,00	0,00		0,00	0,00
Produtos e trabalhos em curso	0,00		0,00	0,00		0,00	0,00
<b>Total</b>	<b>0,00</b>	<b>37 838,77</b>	<b>1 920,00</b>	<b>0,00</b>	<b>35 561,90</b>	<b>0,00</b>	<b>0,00</b>
Custo das mercadorias vendidas e das matérias consumidas				39 758,77			35 561,90
Variações nos inventários da produção				0,00			0,00

## 8 Rédito

Para os períodos de 2025 e 2024 foram reconhecidos os seguintes Réditos:

Descrição	2025	2024
Vendas	0,00	0,00
<b>Prestação de Serviços</b>		
Matrículas e Mensalidades de utentes	115 056,70	83 345,30
Quotas e joias	0,00	0,00
Promoções para captação de recursos	0,00	0,00
Rendimentos de patrocinadores e colaborações	0,00	0,00
Serviços prestados - ISS, IP	124 786,80	117 413,91
Serviços prestados - Outras entidades públicas	0,00	0,00
Juros	123,42	95,23
<b>Total</b>	<b>239 966,92</b>	<b>200 854,44</b>

## 9 Benefícios dos empregados

Os membros dos órgãos diretivos, nos períodos de 2025 e 2024 não usufruíram de quaisquer remunerações.

O número médio de pessoas ao serviço da Entidade em 31/12/2024 foi de 13 e em 31/12/2025 foi de 10.

Os gastos que a Entidade incorreu com os funcionários foram os seguintes:

Descrição	2025	2024
Remunerações aos Órgãos Sociais	0,00	0,00
Remunerações ao pessoal	132 920,01	122 744,80
Benefícios Pós-Emprego	0,00	0,00
Indemnizações	0,00	0,00
Encargos sobre as Remunerações	29 594,74	27 200,52
Seguros de Acidentes no Trabalho e Doenças Profissionais	371,61	672,78
Gastos de Ação Social	0,00	0,00
Outros Gastos com o Pessoal	6 947,45	3 341,52
<b>Total</b>	<b>169 833,81</b>	<b>153 959,62</b>

## 10 Divulgações exigidas por outros diplomas legais

A Entidade não apresenta dívidas ao Estado em situação de mora, nos termos do Decreto-Lei 534/80, de 7 de novembro.

Dando cumprimento ao estabelecido no Decreto-Lei 411/91, de 17 de outubro, informa-se que a situação da Entidade perante a Segurança Social se encontra regularizada, dentro dos prazos legalmente estipulados.

## 11 Outras Informações

De forma a uma melhor compreensão das restantes demonstrações financeiras, são divulgadas as seguintes informações.

### 11.1 Investimentos Financeiros

Nos períodos de 2025 e 2024, a Entidade detinha os seguintes “Investimentos Financeiros”:

Descrição	2025	2024
<b>Investimentos em subsidiárias</b>	<b>0,00</b>	<b>0,00</b>
Método de Equivalência Patrimonial	0,00	0,00
Outros Métodos	0,00	0,00
<b>Investimentos em associadas</b>	<b>0,00</b>	<b>0,00</b>
Método de Equivalência Patrimonial	0,00	0,00
Outros Métodos	0,00	0,00
<b>Investimentos em entidades conjuntamente controladas</b>	<b>0,00</b>	<b>0,00</b>
Método de Equivalência Patrimonial	0,00	0,00
Outros Métodos	0,00	0,00
<b>Investimentos noutras empresas</b>	<b>0,00</b>	<b>0,00</b>
<b>Outros investimentos financeiros</b>	<b>0,00</b>	<b>2 518,44</b>
<b>Perdas por imparidade acumuladas</b>	<b>0,00</b>	<b>0,00</b>
<b>Total</b>	<b>0,00</b>	<b>2 518,44</b>

### 11.2 Créditos a Receber

Para os períodos de 2025 e 2024 a rubrica “Outros créditos a receber” encontra-se desagregada da seguinte for:

Descrição	2025	2024
<b>Cientes e Utentes c/c</b>		
Cientes	5 373,60	15 667,02
Utentes- saldo devedor	11 186,00	7 637,00
<b>Cientes e Utentes títulos a receber</b>		
Cientes	0,00	0,00
Utentes	0,00	0,00
<b>Cientes e Utentes factoring</b>		
Cientes		
Utentes		
<b>Cientes e Utentes cobrança duvidosa</b>		
Cientes		
Utentes		
<b>Fornecedores com adiantamento</b>	<b>650,00</b>	<b>1 848,98</b>
<b>Total</b>	<b>17 209,60</b>	<b>25 153,00</b>

Nos períodos de 2025 e 2024 foram registadas as seguintes “Perdas por Imparidade”:

Descrição	2025	2024
Cientes		
Utentes	0,00	0,00
<b>Total</b>	<b>0,00</b>	<b>0,00</b>

### 11.3 Outros Ativos Correntes

A rubrica "Outros ativos correntes" tinha, em 31 de dezembro de 2025 e 2024, a seguinte decomposição:

Descrição	2025	2024
Adiantamentos ao pessoal	0,00	0,00
Adiantamentos a Fornecedores de Investimentos	0,00	0,00
Devedores por acréscimos de rendimentos	246,84	123,42
Outras operações	0,00	0,00
Outros Devedores	126 754,58	49 582,58
Outros instrumentos financeiros	14 388,70	11 741,09
<b>Total</b>	<b>141 390,12</b>	<b>61 447,09</b>

### 11.4 Diferimentos

Em 31 de Dezembro de 2025 e 2024, a rubrica "Diferimentos" englobava os seguintes saldos:

Descrição	2025	2024
Gastos a reconhecer	877,57	493,56
<b>Total</b>	<b>877,57</b>	<b>493,56</b>
Rendimentos a reconhecer	0,35	0,38
<b>Total</b>	<b>0,35</b>	<b>0,38</b>

### 11.5 Caixa e Depósitos Bancários

A rubrica de "Caixa e Depósitos Bancários", a 31 de dezembro de 2025 e 2024, encontrava-se com os seguintes saldos:

Descrição	2025	2024
Caixa	11,27	0,00
Depósitos à ordem	74 485,09	11 354,15
Depósitos a prazo	15 117,05	15 117,05
<b>Total</b>	<b>89 613,41</b>	<b>26 471,20</b>

### 11.6 Fundos Patrimoniais

Nos "Fundos Patrimoniais" ocorreram as seguintes variações:

Descrição	Saldo Inicial	Aumentos	Diminuições	Saldo Final
Fundos	198 820,84	0,00	0,00	198 820,84
Excedentes técnicos	0,00	0,00	0,00	0,00
Reservas	0,00	0,00	0,00	0,00
Resultados transitados	151 583,07	0,00	30 465,36	121 117,71
Excedentes de revalorização	0,00	0,00	0,00	0,00
Outras variações nos fundos patrimoniais	25 681,72	114 960,00	0,00	140 641,72
<b>Total</b>	<b>376 085,63</b>	<b>114 960,00</b>	<b>30 465,36</b>	<b>460 580,27</b>

### 11.7 Fornecedores

O saldo da rubrica de "Fornecedores" é discriminado da seguinte forma:

Descrição	2025	2024
Fornecedores c/c	10 636,34	14 678,45
Fornecedores títulos a pagar	0,00	0,00
Fornecedores faturas em receção e conferência	0,00	0,00
<b>Total</b>	<b>10 636,34</b>	<b>14 678,45</b>

### 11.8 Estado e Outros Entes Públicos

A rubrica de "Estado e outros Entes Públicos" está dividida da seguinte forma:

Descrição	2025	2024
<b>Ativo</b>		
Imposto sobre o Rendimentos das Pessoas Coletivas (IRC)	0,00	0,00
Imposto sobre o Valor Acrescentado (IVA)	1 457,93	1 077,26
Outros Impostos e Taxas	0,00	0,00
<b>Total</b>	<b>1 457,93</b>	<b>1 077,26</b>
<b>Passivo</b>		
Imposto sobre o Rendimentos das Pessoas Coletivas (IRC)	0,00	0,00
Imposto sobre o Valor Acrescentado (IVA)	699,36	1 566,02
Imposto sobre o Rendimentos das Pessoas Singulares (IRS)	78,00	101,28
Segurança Social	3 149,75	3 268,72
Outros Impostos e Taxas	0,00	0,00
<b>Total</b>	<b>3 927,11</b>	<b>4 936,02</b>

### 11.9 Outros Passivos Correntes

A rubrica "Outros passivos correntes" desdobra-se da seguinte forma:

Descrição	2025		2024	
	Não Corrente	Corrente	Não Corrente	Corrente
<b>Pessoal</b>				
Remunerações a pagar		8 313,31		9 150,98
Cauções	0,00		0,00	
Outras operações		0,00		0,00
Perdas por imparidade acumuladas		0,00		0,00
<b>Fornecedores de Investimentos</b>		<b>4 190,01</b>		<b>4 690,01</b>
<b>Credores por acréscimo de gastos</b>		<b>24 471,45</b>		<b>21 458,64</b>
<b>Outros credores</b>		<b>4 165,86</b>		<b>1 742,16</b>
<b>Total</b>	<b>0,00</b>	<b>41 140,63</b>	<b>0,00</b>	<b>37 041,79</b>

### 11.10 Subsídios, doações e legados à exploração

A Entidade reconheceu, nos períodos de 2025 e 2024, os seguintes subsídios, doações, heranças e legados:

Descrição	2025	2024
Subsídios do Estado e outros entes públicos	6 053,53	14 522,19
Subsídios de outras entidades	0,00	0,00
Doações e heranças	14 443,10	3 499,51
Legados	0,00	0,00
<b>Total</b>	<b>20 496,63</b>	<b>18 021,70</b>

### 11.11 Fornecimentos e serviços externos


A repartição dos “Fornecimentos e serviços externos” nos períodos findos em 31 de dezembro de 2025 e de 2024, foi a seguinte:

Descrição	2025	2024
Subcontratos	0,00	0,00
Serviços especializados	14 135,18	15 645,26
Materiais	705,02	1 977,27
Energia e fluidos	13 886,52	12 136,91
Deslocações, estadas e transportes	0,00	140,40
Serviços diversos	6 183,36	6 637,59
<b>Total</b>	<b>34 910,08</b>	<b>36 537,43</b>

### 11.12 Outros rendimentos

A rubrica de “Outros rendimentos” encontra-se dividida da seguinte forma:

Descrição	2025	2024
Rendimentos Suplementares	0,00	0,00
Descontos de pronto pagamento obtidos	5,84	0,00
Recuperação de dívidas a receber	0,00	0,00
Ganhos em inventários	0,00	0,00
Rendimentos e ganhos em subsidiárias, associadas e empreendimentos conjuntos	0,00	0,00
Rendimentos e ganhos nos restantes ativos financeiros	0,00	0,00
Rendimentos e ganhos em investimentos não financeiros	0,00	0,00
Outros rendimentos e ganhos	16 513,24	14 184,57
<b>Total</b>	<b>16 519,08</b>	<b>14 184,57</b>

  
cátia vat

### 11.13 Outros gastos

A rubrica de "Outros gastos" encontra-se dividida da seguinte forma:

Descrição	2025	2024
Impostos	7,50	0,00
Descontos de pronto pagamento concedidos	0,00	0,00
Dívidas incobráveis	0,00	0,00
Perdas em inventários	0,00	0,00
Gastos e perdas em subsidiárias, associadas e empreendimentos conjuntos	0,00	0,00
Gastos e perdas nos restantes ativos financeiros	0,00	0,00
Gastos e perdas investimentos não financeiros	0,00	0,00
Outros Gastos e Perdas	9 177,00	11 954,28
<b>Total</b>	<b>9 184,50</b>	<b>11 954,28</b>

### 11.14 Resultados Financeiros

Nos períodos de 2025 e 2024 foram reconhecidos os seguintes gastos e rendimentos relacionados com juros e similares:

Descrição	2025	2024
<b>Juros e gastos similares suportados</b>		
Juros suportados	0,00	0,00
Diferenças de câmbio desfavoráveis	0,00	0,00
Outros gastos e perdas de financiamento	0,00	0,00
<b>Total</b>	<b>0,00</b>	<b>0,00</b>
<b>Juros e rendimentos similares obtidos</b>		
Juros obtidos	123,42	95,23
Dividendos obtidos	0,00	0,00
Outros Rendimentos similares	0,00	0,00
<b>Total</b>	<b>123,42</b>	<b>95,23</b>
<b>Resultados Financeiros</b>	<b>123,42</b>	<b>95,23</b>

### 11.15 Acontecimentos após data de Balanço


Não são conhecidos à data quaisquer eventos subsequentes, com impacto significativo nas Demonstrações Financeiras de 31 de dezembro de 2025.

Após o encerramento do período, e até à elaboração do presente anexo, não se registaram outros factos suscetíveis de modificar a situação relevada nas contas.

As demonstrações financeiras para o período findo em 31 de dezembro de 2025 foram aprovadas pela Direção.

ALCAFACHE, 22 de abril de 2026

A Direção

  
Arnaldo Fainal

Cdta Susana Almeida Vaz

O Contabilista Certificado

  
João Rui Loureiro Moita  
Contabilista Certificado  
N.º 84.657